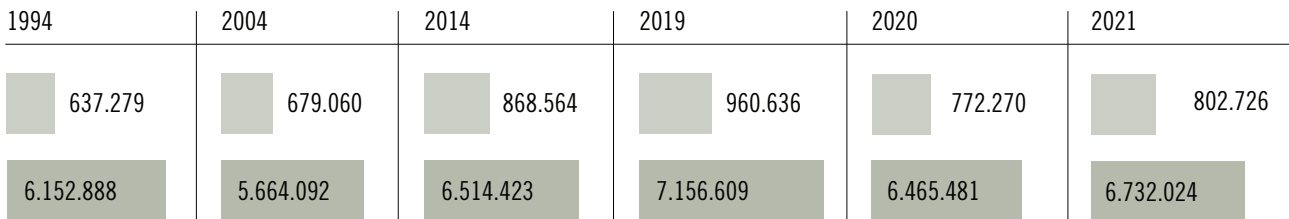


# SYLT IN ZAHLEN

## ÖFTER MAL KURZ ANS MEER

Bis zum Corona-Sommer 2020 wuchs die Zahl der Gäste stärker als die Zahl der Übernachtungen

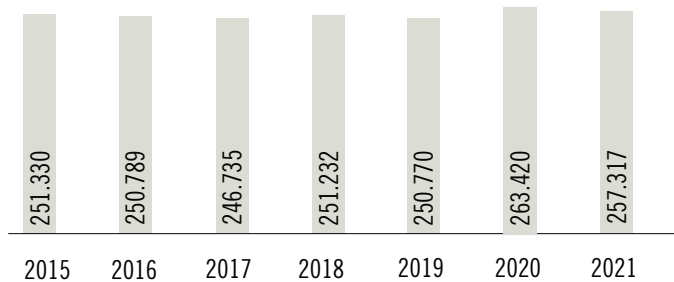
■ Gäste ■ Übernachtungen



## STABILES SOMMERHOCH

Anreisezahlen in der Hochsaison verändern sich seit Jahren kaum

■ Anreisen Juli und August



## AUCH DER WINTER HAT SAISON

Die Gäste verteilen sich gleichmäßiger über das Jahr

2005

2021

6,23% 11,1%

Anteil der Anreisen November und Dezember am Gesamtergebnis.

## FANTASTISCHE FÜNF

97%

der Sylt-Gäste kommen aus Deutschland: die Top 5

Nordrhein-Westfalen (25,7%)

Niedersachsen (15,9%)

Schleswig-Holstein (15,5%)

Hamburg (9,1%)

Hessen (8,4%)

andere Bundesländer (25,3%)

## GRÜEZI, SERVUS, HEJ!

Nur 3 Prozent der Sylt-Gäste kommen aus dem Ausland – aber allein die Zahlen der TOP 3 zeigen: Da ist Bewegung drin

Übernachtungen pro Jahr

■ 2009 ■ 2019

Schweiz 34.481 92.320

Entwicklung + 268 %

Österreich 15.325 36.499

Entwicklung + 238 %

Dänemark 2.313 10.735

Entwicklung + 464 %



1223

1214

1211

1220

1226

1225

1216






## STABILISIERUNG DER AUFENTHALTSDAUER

Auch auf Sylt schlug sich der langfristige Trend zu Kurzreisen in der Aufenthaltsdauer in Nächten nieder. In den letzten drei Jahren stabilisierte sich der Wert aber wieder.



## ANZAHL DER BETTEN

Mehr Betten für mehr Gäste oder mehr Gäste für mehr Betten? Fakt ist: Die Anzahl der Betten stieg bis 2019 um 7,7 Prozent, die der Gäste um 10,6 Prozent.



## BRÖTCHEN-BAROMETER

Schlange stehen für die Frühstücksbrötchen ist eine besonders beliebte Sylt-Disziplin im Sommer. Ist das nur ein optischer Eindruck? Ein Samstag bei der Bäckerei Lund in Hörnum im ...

...März

2022

207

verkaufte Schrippen

...August

2022

548

verkaufte Schrippen

Quellen: Gemeinde Sylt, Gemeinde Wenningstedt-Braderup, Gemeinde List, Gemeinde Hörnum, Gemeinde Kampen, FUR Reiseanalyse, Statistikamt Nord, Destatis, MRP Hotels, Lund Sylt