

REISEVERBINDUNGEN VON/NACH SYLT 2026



Stand:
Januar
2026



INHALT

FLUGVERBINDUNGEN

DÜSSELDORF [DUS]	3
FRANKFURT/MAIN [FRA]	4
NÜRNBERG [NUE]	5
KASSEL [KSF]	6
MANNHEIM [MHG]	7
MÜNCHEN [MUC]	8
STUTTGART [STR]	9

ZÜRICH [ZRH]	10
--------------	----

SALZBURG [SZG] via Düsseldorf	11
WIEN [VIE]	12

LUXEMBURG [LUX]	13
-----------------	----

ANREISE MIT DEM ZUG

REGIONALBAHN	14
IC	15

ANREISE MIT DEM AUTO

DB SYLT SHUTTLE	16
RDC AUTOZUG SYLT	16
FRS SYLTFÄHRE MIT PKW	17

ANREISE MIT DER FÄHRE

NORDSTRAND	18
DAGEBÜLL / MOLE	19

KONTAKT	20
---------	----



VON/NACH DÜSSELDORF [DUS]

FLUGANBIETER EUROWINGS

ZEITRAUM ganzjährig, im Winter reduziert

HÄUFIGKEIT Mo, Mi (ab 01.04.2026), Do, Fr, Sa, So

FLUGDAUER ca. 50 Minuten

WEITERE INFOS Umstieg-Flughafen für diverse ganzjährige „Via-Verbindungen“
(z.B. Wien, Zürich etc.) von Eurowings.
Achtung: Check-in schließt 40 Min. vor geplanter Abflugzeit. Buchung

FLUGZEUG TYP Eurowings A320

SITZPLÄTZE Sitzplätze 180



Airbus 319 / Sitzplätze 138





VON/NACH **FRANKFURT/MAIN**

FLUGANBIETER LUFTHANSA

ZEITRAUM 29. März bis 18. Oktober 2026

HÄUFIGKEIT Mi, Fr, So

FLUGDAUER ca. 1:20 Stunden

WEITERE INFOS Achtung: Check-in schließt 30 Min. vor geplanter Abflugzeit.
Buchung unter www.lufthansa.de

FLUGZEUG TYP / SITZPLÄTZE

Bombardier CRJ1000 / Sitzplätze 104

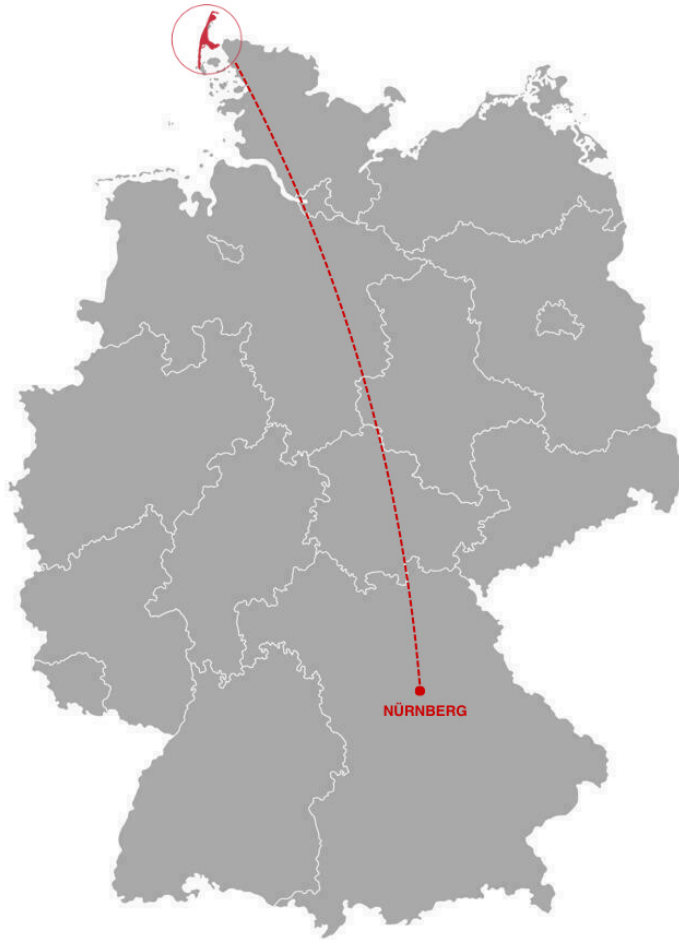


Bombardier CRJ900 / Sitzplätze 90



Airbus 319 / Sitzplätze 138





VON/NACH NÜRNBERG

FLUGANBIETER FRANCONIA

ZEITRAUM ganzjährig

HÄUFIGKEIT November bis März: Fr, Sa, So
April bis Oktober: täglich

FLUGDAUER ca. 1:45 Stunden

WEITERE INFOS Buchung unter www.franconia-air-service.de.

FLUGZEUG TYP DA62

SITZPLÄTZE Sitzplätze 5





VON/NACH KASSEL [KSF]

FLUGANBIETER MHS AVIATION

ZEITRAUM 02. Mai bis 03. Oktober 2026


HÄUFIGKEIT samstags

FLUGDAUER 1 Stunde

WEITERE INFOS Achtung: Check-in schließt 30 Min. vor geplanter Abflugzeit. Buchung unter www.kassel-sylt.de

FLUGZEUG TYP Dornier 328

SITZPLÄTZE 32



Beispielhafter Flugzeug Typ Dornier 328



VON/NACH MANNHEIM

FLUGANBIETER MANNHEIM-CITY AIR

ZEITRAUM 29. März bis 25. Oktober 2026

HÄUFIGKEIT 3x wöchentlich
(mittwochs, samstags, sonntags)

FLUGDAUER ca. 1,5 Stunden

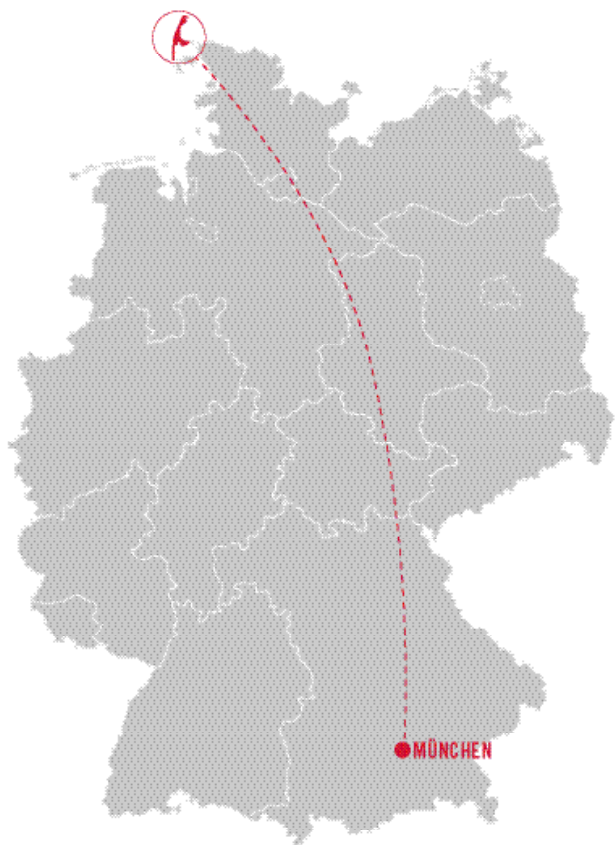
WEITERE INFOS Achtung: Check-in schließt 30 Min. vor geplan-
ter Abflugzeit. Buchung unter www.flyrna.com

FLUGZEUG TYP Dornier 328

SITZPLÄTZE 31



Beispielhafter Flugzeug Typ Dornier 328



VON/NACH MÜNCHEN [MUC]

FLUGANBIETER LUFTHANSA

ZEITRAUM 30. März bis 25. November 2026

HÄUFIGKEIT Mo, Mi, Do, Fr, Sa, So

FLUGDAUER ca. 1,5 Stunden

WEITERE INFOS Achtung: Check-in schließt 30 Min. vor geplanter Abflugzeit.
Buchung unter www.lufthansa.de

FLUGZEUG TYP / SITZPLÄTZE

Bombardier CRJ1000 / Sitzplätze 104



Bombardier CRJ900 / Sitzplätze 90



Airbus 319 / Sitzplätze 138





VON/NACH STUTTGART [STR]

FLUGANBIETER EUROWINGS

ZEITRAUM 14. Mai bis 03. Oktober 2026

HÄUFIGKEIT Mai bis Juli: Do, Sa
August bis Mitte September: Di, Do, Sa
ab 26. September 2026: samstags

FLUGDAUER ca. 1,5 Stunden

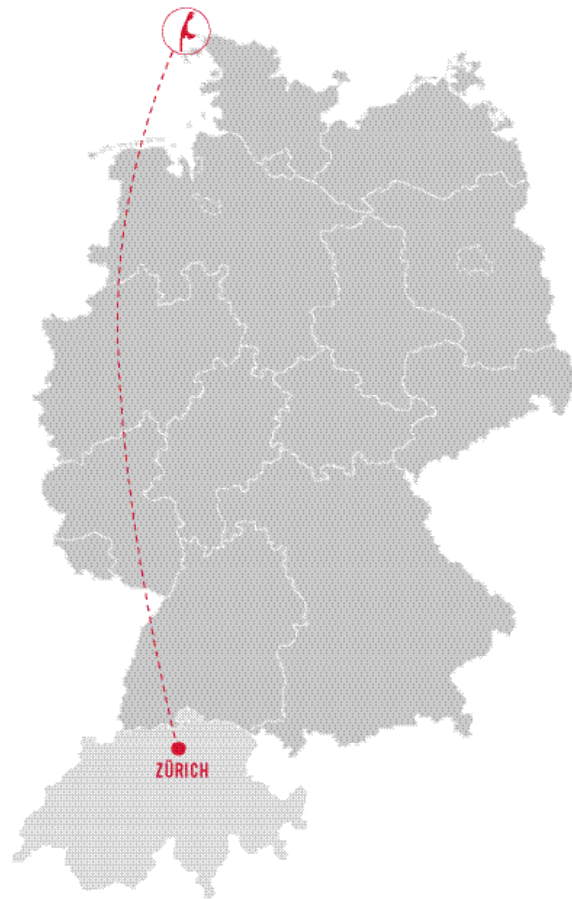
WEITERE INFOS Achtung: Check-in schließt 40 Min. vor geplanter Abflugzeit.
Buchung unter www.eurowings.de oder am Flughafen Sylt.

FLUGZEUG TYP



Airbus A320 / Sitzplätze 180





VON/NACH ZÜRICH [ZRH]

FLUGANBIETER SWISS

ZEITRAUM 26. April bis 17. Oktober 2025

HÄUFIGKEIT Di, Do, Sa, So
im Juli und August auch mittwoch und-
montags

FLUGDAUER ca. 1,5 Stunden

WEITERE INFOS Zahlreiche, weltweite, direkte Anschlüs-
se via Swiss Zurich World Hub. Achtung:
Check-in schließt 30 Min. vor geplanter
Abflugzeit.

FLUGZEUG TYP / SITZPLÄTZE

Airbus A220-100 / Sitzplätze 125
Airbus A220-300 / Sitzplätze 130

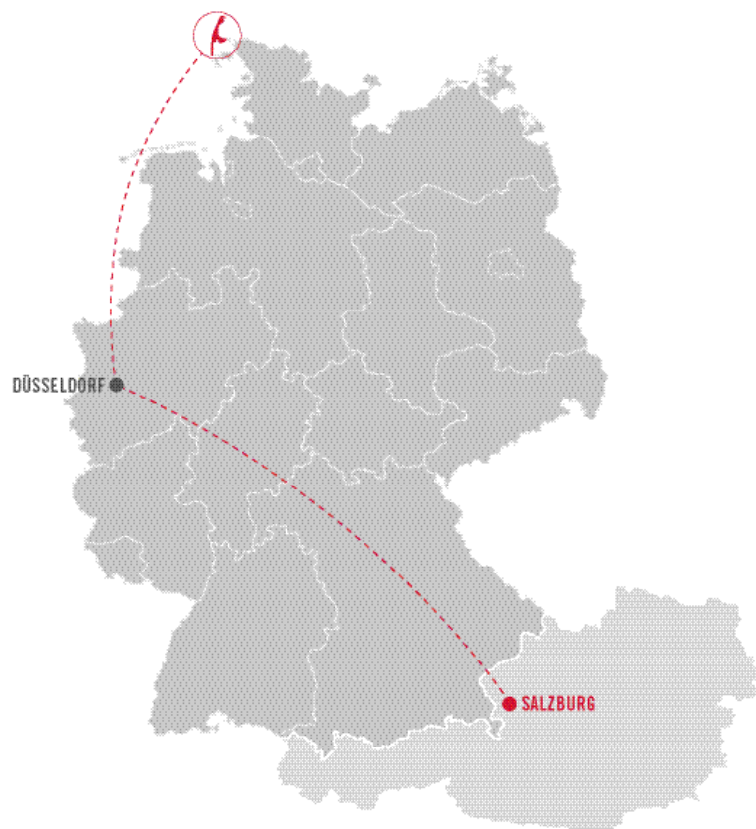


Beispielhafter Flugzeug Typ Airbus A220-300/100

Embraer 195 Helvetic / Sitzplätze 134
Embraer 295 Helvetic / Sitzplätze 134



Beispielhafter Flugzeug Typ Embraer 195 Helvetic



VON/NACH SALZBURG [SZG]

FLUGANBIETER EUROWINGS

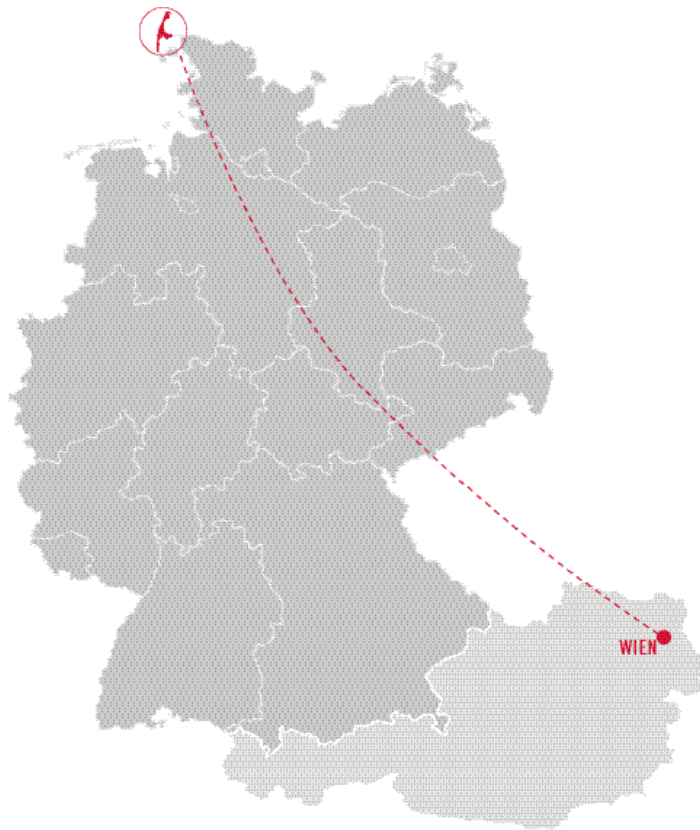
ZEITRAUM - von Sylt: April bis Oktober
- aus Salzburg: ab dem 31. März

HÄUFIGKEIT - von Sylt: Donnerstag und Sonntag, im März Freitag und Sonntag
- aus Salzburg: Montag und Freitag

FLUGDAUER ca. 3 Stunden

WEITERE INFOS Ganzjährig mit Zwischenstopp in Düsseldorf.
Achtung: Check-in schließt 40 Min. vor geplanter Abflugzeit.
Buchung unter www.eurowings.de

FLUGZEUG TYP Diverse Modelle



VON/NACH WIEN [VIE]

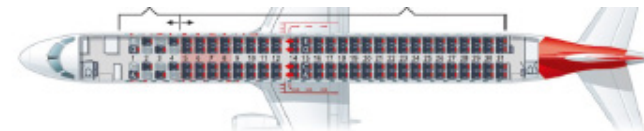
FLUGANBIETER AUSTRIAN AIRLINES

ZEITRAUM 13. Mai bis 12. September 2026
& HÄUFIGKEIT Mi, Sa

FLUGDAUER ca. 1,5 Stunden

WEITERE INFOS Achtung: Check-In schließt 40 Min. vor geplanter Abflugzeit.
Buchung unter www.austrian.com

FLUGZEUG TYP OS 161 / OS 162 / Embraer 195
SITZPLÄTZE 134





VON/NACH LUXEMBURG

FLUGANBIETER LUXAIR

ZEITRAUM 23. Mai bis 26. September 2026


HÄUFIGKEIT samstags

FLUGDAUER ca. 1:40 Stunden

WEITERE INFOS www.luxair.lu/de

FLUGZEUG TYP De Havilland DHC-8 Serie

SITZPLÄTZE 86

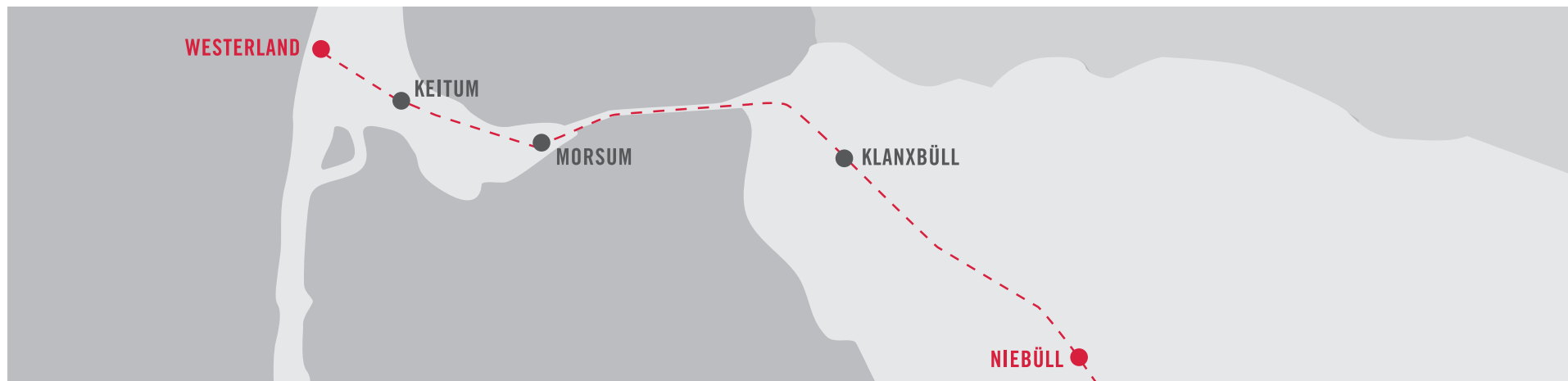


DB REGIONALBAHN

DB REGIO Im Regionalverkehr pendeln die Züge der DB Regio AG zwischen
SCHLESWIG-HOLSTEIN Westerland/Sylt und Hamburg-Altona. Zum Einsatz kommen dabei die
Marschbahn-Parks, speziell für diese Strecke angefertigt.
Die Marschbahn-Parks sind barrierefrei.

HÄUFIGKEIT	Erster Zug von Hamburg	05:32 Uhr
	Erster Zug von Niebüll	04:30 Uhr
	Letzter Zug von Hamburg	21:32 Uhr
	Letzter Zug nach Husum	23:19 Uhr
	Letzter Zug nach Hamburg	20:19 Uhr

WEITERE INFOS www.bahn.de/netz-west oder www.nah.sh





Stand: 10/2025
Nicht alle Halte aufgeführt

DB FERNVERKEHR

DIREKTVERBINDUNGEN

INTERCITY

Mit dem IC können Sie als Direktverbindung bequem und ohne Umsteigen aus mehr als 30 Städten auf die Insel reisen, u.a.: Dresden, Berlin, Karlsruhe, Frankfurt am Main, Hannover, Köln, Düsseldorf, Münster, Stuttgart, Hamburg und Bremen.

NACH SYLT

- aus Köln via Ruhrgebiet und Bremen: 2x täglich ab Mai 2026;
- ab Berlin über Ludwigslust: 1x täglich ab Juli 2026;
- ab Frankfurt am Main über Kassel: 1x täglich

VON SYLT

- über Bremen nach Köln: 2x täglich ab Mai 2026;
- über Ludwigslust nach Berlin: 1x täglich ab Juli 2026;
- über Hannover und Kassel nach Frankfurt am Main: 1x täglich

DETAILLIERTE INFOS UNTER

www.bahn.de

DB SYLT SHUTTLE

BITTE ONLINE
RESERVIEREN!

DB SHUTTLE Doppelstockwagen (max. 175 PKW pro Zug)

HÄUFIGKEIT Der Autozug fährt alle 60 bis 90 Minuten.
Die Überfahrt nach Westerland über den Damm durch das Wattenmeer dauert ca. 35 Minuten.

VERLADESCHLUSS- ZEITEN	Erste Abfahrt ab Niebüll (Mo.-Fr.)	04:05 Uhr
	Erste Abfahrt von Sylt	04:55 Uhr
	Letzte Abfahrt ab Niebüll	21:05 Uhr
	Letzte Abfahrt von Sylt	20:55 Uhr

PREISE	Ticketpreis Hin- und Rückfahrt (vor Ort)	130,00 €
	Onlinetickets (z. B. Sparpreis)	ab 19,99 €

WEITERE INFOS Live-Fahrplanauskunft, Auslastungsanzeige der Züge und Ticketbuchung auch online möglich: www.syltshuttle.de

RDC AUTOZUG SYLT

AUTOZUG SYLT Transport von PKW, LKW, Bussen, Anhängern, Wohnwagen, Wohnmobilen. Mitnahme festmontierter Fahrräder.

HÄUFIGKEIT Der BLAUE AUTOZUG Sylt fährt täglich alle 60 bis 90 Minuten zwischen Insel und Festland. Die Überfahrt dauert ca. 35 Minuten.

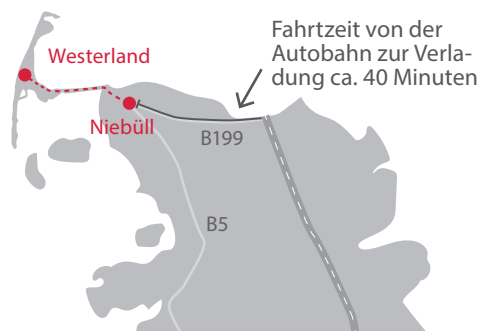
VERLADESCHLUSS- ZEITEN	Erste Abfahrt ab Niebüll (Mo. - Fr.)	04:30 Uhr
	Erste Abfahrt von Sylt	05:55 Uhr
	Letzte Abfahrt ab Niebüll	19:05 Uhr
	Letzte Abfahrt von Sylt	18:55 Uhr

PREISE FÜR PKW UNTER 3 TONNEN	Terminalticket	Hin- und Rückfahrt	135,00 €
	Stammkunden*	Hin- und Rückfahrt	120,00 €
	Insulaner	Hin- und Rückfahrt	ab 63,00 €
	Online-Ticket*		ab 19,90 €

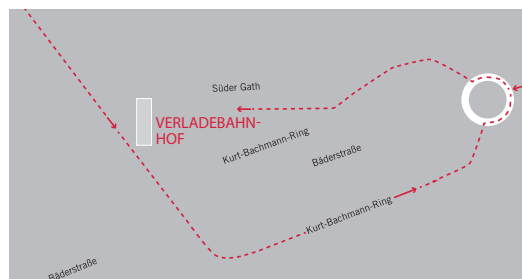
*inkl. kostenloser Reservierung

WEITERE INFOS Ticketbuchung, Fahrplan und Live-Webcams vom Terminal für eine entspannte Anreise finden Sie unter www.autozug-sylt.de. Für alles rund um den BLAUEN AUTOZUG Sylt besuchen Sie uns auch auf unseren Social Media Kanälen Instagram (rdc.deutschlandgruppe) und Facebook (RDC Deutschland Gruppe).

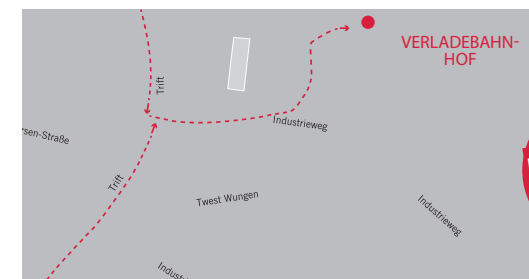
ANFAHRT



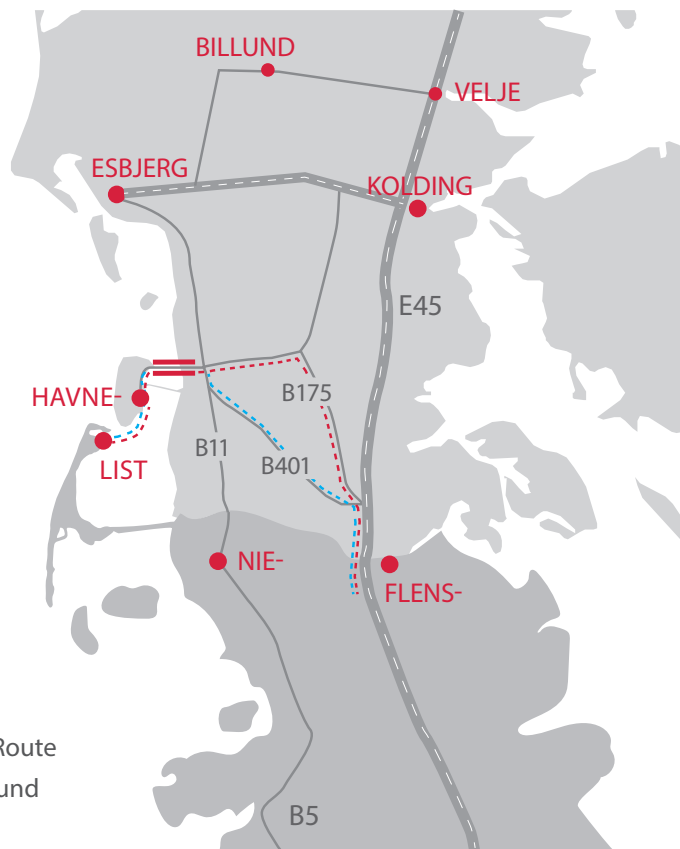
NIEBÜLL Kurt-Bachmann-Ring 2



WESTERLAND Industrieweg 18



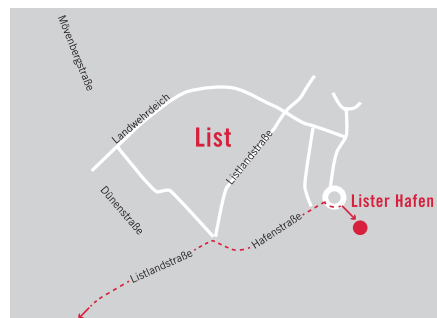
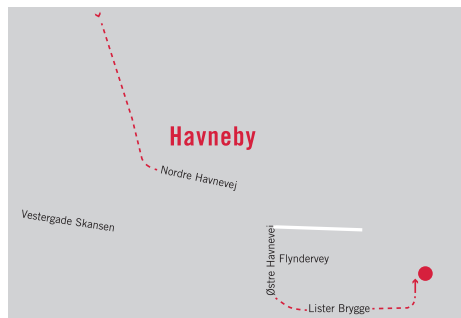
BITTE ONLINE
RESERVIEREN!



- schnellste Route
- einfachste und schönste

DÄNEMARK – RØMØ – HAVNEBY Kilebryggen 1

DEUTSCHLAND – SYLT – LIST Am Fähranleger 3



FRS SYLTFÄHRE

FÄHRE Nordsee-Feeling pur: Die FRS Syltfähren „SyltExpress“ und „RømøExpress“ verbinden Rømø und List auf Sylt bis zu 32-mal täglich. In nur rund 40 Minuten erreichen Sie entspannt Ihr Ziel. An Bord erwarten Sie deutsche und dänische Spezialitäten, feine Gerichte von GOSCH Sylt, beste Aussichten sowie ein Travel Value Shop mit attraktiven Angeboten. Insulaner profitieren zudem von besonderen Sonderkonditionen.

HÄUFIGKEIT täglich bis zu 32 Abfahrten mit zwei FRS Syltfähren

FAHRZEIT Überfahrtszeit der FRS Syltfähren: ca. 35-40 Minuten
Im Pendelverkehr stündlich bis zu 32 Abfahrten zwischen Römö (Havneby) und Sylt (List). Bitte erscheinen Sie pünktlich bis spätestens 20 Minuten und frühestens 40 Minuten vor Abfahrt für den Check-In am Fahrkartenschalter.

ABFAHRTSZEITEN	erste Abfahrt von Rømø	Mo.-Fr. 05:15 Uhr / Sa.-So. 06:45 Uhr
IM SOMMER	erste Abfahrt von List/Sylt	Mo.-Fr. 06:00 Uhr / Sa.-So. 07:30 Uhr
	letzte Abfahrt von Rømø	Mo.-Do. 18:30 Uhr / Fr.-So. 20:15 Uhr
	letzte Abfahrt von List/Sylt	Mo.-Do. 19:30 Uhr / Fr.-So. 21:00 Uhr

PREISE Ticketpreis PKW Hin- & Rückfahrt:
Tagesfahrt ab 101,90 € Mehrtagesfahrt ab 111,90 €

WEITERE INFOS Buchung inkl. kostenloser Stellplatzreservierung vorab online unter www.frs-syltfaehre.de und telefonisch unter 0461 864-601 möglich. Umbuchungen sind vor Abfahrt kostenfrei möglich.

**NORDSTRAND**

Hörnstr. 4, 25845 Nordstrand

**HÖRNUM****MS ADLER EXPRESS-****VON NORDSTRAND**

FÄHRE Die direkte Fährverbindung der Reederei Adler-Schiffe mit der MS „Adler-Express“ ermöglicht eine schnelle, stress- und autofreie Anreise von Nordstrand.

DAUER 2:30 Std.

HÄUFIGKEIT täglich
bis 18.05 montags Ruhetag (Ausnahme 30.03. & 06.04.)

ZEITRAUM 28. März bis 01. November 2026

ABFAHRTSZEITEN von Nordstrand 9.15 Uhr und 14:35 Uhr
von Hörnum/Sylt 12:00 und 17.15 Uhr

PREISE	Erwachsene	Tageskarte	49,50 €
		Hin- und Rückfahrt	52,50 €
		Einfache Fahrt	31,50 €
	Kinder (6 – 14 J.)	Tageskarte	36,00 €
		Hin- und Rückfahrt	38,50 €
		Einfache Fahrt	25,00 €
	Familien	Tageskarte	99,00 €
		Hin- und Rückfahrt	105,50 €
	Senioren	Tageskarte	42,00 €

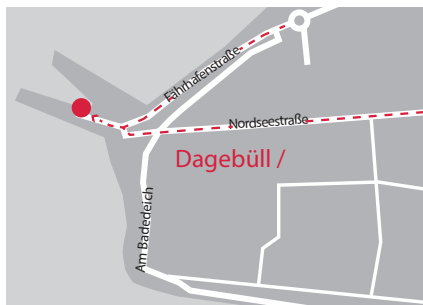
TIPP: KOSTENFREI
PARKEN* – WIR
SCHENKEN IHNEN DIE
PARKGEBÜHR!

Es gibt keinen Rabatt bei Onlinebuchungen!

*Gilt nur bei An- & Abreise an unterschiedlichen Tagen.



DAGEBÜLL / MOLE
Dagebüll Mole, 25899 Dagebüll



HÖRNUM



MS ADLER RÜM HART & MS ADLER-EXPRESS

VON DAGEBÜLL / MOLE

FÄHRE Die Fährverbindung der Reederei Adler-Schiffe mit der MS „Rüm Hart“ und der MS „Adler-Express“ ermöglicht eine schnelle, stress- und autofreie Anreise von Dagebüll über Amrum nach Sylt.

DAUER 2:20 Std.

HÄUFIGKEIT täglich

ZEITRAUM 28. März bis 01. November 2026

ABFAHRTSZEITEN von Dagebüll 09.30 Uhr
von Hörnum/Sylt 17.15 Uhr

PREISE	Erwachsene	Tageskarte	59,00 €
		Hin- und Rückfahrt	65,00 €
		Einfache Fahrt	39,00 €
		Tageskarte	43,50 €
	Kinder (6 – 14 J.)	Hin- und Rückfahrt	48,00 €
		Einfache Fahrt	28,50 €
	Familien	Tageskarte	144,00 €

Es gibt keinen Rabatt bei Onlinebuchungen!



KONTAKT

Sylt Marketing GmbH
Stephanstraße 6
25980 Sylt / Westerland

Telefon: 04651 / 82 02 - 0

info@sylt.de
www.sylt.de

Titelbild: Peter Bender

Alle Angaben erfolgen nach sorgfältiger Prüfung, ohne Gewähr auf Richtigkeit und Vollständigkeit; Irrtümer und